

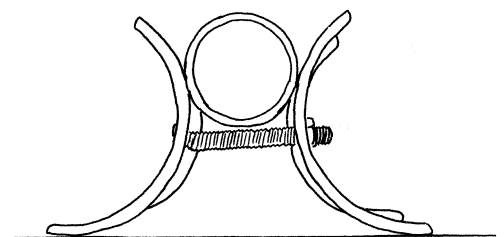
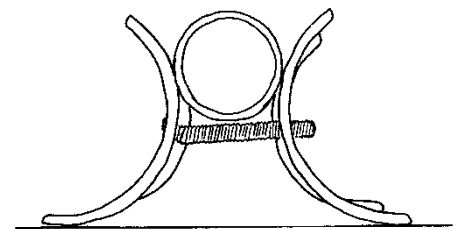
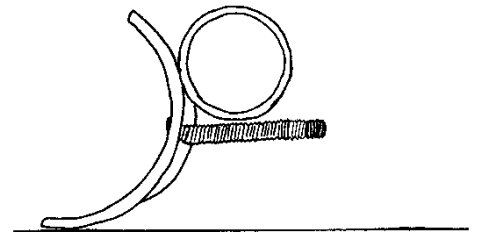
Schneestopper für Stehfalzdächer

- REES-Schneestopper werden ergänzend zu unserem Schneefangsystem für Stehfalzdächer zwischen Schneefangrohr und Dacheindeckung montiert.
- Sie verhindern das Durchrutschen von geringeren Schneemengen zwischen Dach und Schneefangrohr.
- Verwendbar für Falzhöhen bis 32 mm



Montanleitung:

1. Die Hälften des Schneestoppers sind auf beiden Seiten des Schneefangrohrs so anzubringen, dass die Rundung der Hälften nach innen, zum Schneefangrohr zeigt. Die längere Hälfte der Halbschale zeigt nach unten.
2. Mittels der mitgelieferten Schraube, welche unter dem Schneefangrohr die beiden Hälften verbindet, werden diese zusammengeschraubt.
3. Die Schraube ist so fest anzuziehen, dass der Schneestopper fest zwischen Schneefangrohr und Dacheindeckung sitzt.



Beachten Sie auch unsere Montagehinweise zum Schneefangsystem für Stehfalzdächer.

Beachten Sie bitte unsere umfangreiche Produktpalette rund um's Metaldach: Schneefangsysteme, Trittstufen- und Solarhalter und unser Haftprogramm. Weitere Informationen finden Sie hierzu im Internet.